

KALENDARZE Z PRYWATNYMI ZDJĘCIAMI KLINETÓW

Firma nasza specjalizuje się w produkcji kalendarzy na specjalne zamówienie. Oprócz kalendarzy ze [zdjęciami personalizowanymi](#), robimy kalendarze ze zdjęciami klienta - dzieci, rodzina, wydarzenia rodzinne, spotkania firmowe Można nam zlecić kompleksowe wykonanie kalendarza wybierając spośród naszych gotowych projektów lub przy większych zamówieniach, możemy wykonać projekt na specjalnie zamówienie.

Kalendarze można zamawiać od 1 egz.

Kalendarze mogą zaczynać się od dowolnego miesiąca roku
nie trzeba czekać, aż do stycznia.


Tylko w grudniu i styczniu wszyscy jesteśmy zasypywani kalendarzami, a może nasi klienci, przyjaciele, znajomi chętnie dostaliby taki prezent w trakcie roku? Szczególnie jeżeli jest zrobiony specjalnie dla nich.

Parametry techniczne i ceny kalendarzy ze zdjęciami klienta

KALENDARZE STOJĄCE




Wymiar kartek: 297 x 105 mm
Ilość kartek: 13
Ilość zdjęć: 12
Format zdjęć: A6
Zadruk: jednostronny kolorowy
Podstawa tekturowa: biała
Oprawa: spirala zamykana biała

| Ilość egz. (1 zamówienie) | Cena netto w PLN za 1 egz. |
|------------------------------|---|
| 1 – 5 | 18 |
| 6 – 50 | 16 |
| 51 – 100 | 14 |
| 101 – 250 | 11 |
| Powyżej 250 |  |

KALENDARZE WISZĄCE

Wymiar kartek: A4 lub A3
w orientacji poziomej lub pionowej.
Ilość kartek: 13
Ilość zdjęć: 12
Zadruk: jednostronny kolorowy
Podkładka: karton jednostronny
Oprawa: spirala zamykana biała
+ zawieszka




| Ilość egz. (jedno zamówienie) | A4 pion cena netto w PLN za 1 egz. | A3 pion cena netto w PLN za 1 egz. | A4 poziom cena netto w PLN za 1 egz. | A3 poziom cena netto w PLN za 1 egz. |
|-------------------------------------|--|---|--|--|
| 1 – 5 | 28 | 46 | 28 | 49 |
| 6 – 50 | 24 | 42 | 24 | 44 |
| 51 – 100 | 21 | 37 | 21 | 39 |
| 101 – 150 | 18 | 33 | 18 | 35 |
| Powyżej 150 | |  | | |



KALENDARZE TRÓJKĄTNE

Wymiar kartek: 297 i 3 x 140 mm
Ilość kartek: 3
Ilość zdjęć: 3
Format zdjęć: A6
Zadruk: jednostronny kolorowy
Oprawa: bigowane + pasek kleju
Kalendarz do sklejenia

| Ilość egz. (1 zamówienie) | Cena netto w PLN za 1 egz. |
|------------------------------|---|
| 1 – 5 | 6 |
| 6 – 50 | 5 |
| 51 – 100 | 4 |
| 101 – 250 | 3,5 |
| Powyżej 250 |  |

Podane progi ilościowe dotyczą tego samego zestawu zdjęć z tymi samymi elementami stałymi; teksty, kalendarium, logo.

Jak zamówić kalendarz?

1. Wybierz format kalendarza i projekt kalendarium.
2. Przygotuj swoje zdjęcia:
 - a. Sprawdź czy ich rozdzielczość jest wystarczająca do druku - w wielkości jakiej będą drukowane powinny mieć 300-250 dpi.
 - b. Nie konwertuj na CMYK (nie zapinaj żadnych profili CMYK-owych). Zostaw w RGB.
3. Przyślij do nas e-maila z zamówieniem, które powinno zawierać:
 - a. Informacje o wybranym kalendarium, projekcie oraz ilości zamawianych egzemplarzy.
 - b. Nazwy zdjęć takie jakie będą do nas dostarczone oraz informacje, do którego miesiąca będą przypisane.
 - c. Informacje o sposobie odbioru/dostawy. Jeżeli wysyłka to adres dostarczenia.
 - d. Dane kontaktowe osoby zamawiającej; imię i nazwisko, e-mail i telefon – potrzebne tylko do komunikacji w sprawie zamówienia.
4. W odpowiedzi na e-maili otrzymasz od nas wycenę i nr zamówienia, termin i warunki realizacji oraz dostęp do FTP-a.
5. Prześlij zdjęcia na podany FTP – KONIECZNIE w folderze, który będzie miał w nazwie podany w e-mailu nr zamówienia

... i z twojej strony to już wszystko. My zajmiemy się resztą.

Jeżeli chcecie inny kalendarz, macie swoje kalendarium, potraficie zrobić gotowy montaż w pliku produkcyjnym .pdf, a u nas chcecie go tylko wydrukować i oprawić, prosimy o kontakt – ceny będą zupełnie inne.